

Motorschutz YAMAHA XT 660 Z Ténéré '08 –
Engine Guard YAMAHA XT 660 Z Ténéré '08 –

Montagehinweise

Alle vom Motorrad gelösten Schrauben sind gemäß Herstellerangaben wieder zu montieren, oder mit von SW-MOTECH gelieferten Schrauben zu ersetzen. Falls nicht anderweitig definiert, diese Schrauben nach Tabelle anziehen:

M6	9,6 Nm
M10	46 Nm

Gegebenenfalls Schrauben mit flüssiger Schraubensicherung einkleben.

Prüfen Sie nach 50 km alle Verbindungen auf festen Sitz.

SW-MOTECH GmbH & Co. KG
Ernteweg 8/10
35282 Rauschenberg
Germany

Tel. +49 (0) 64 25/8 16 8-00
Fax +49 (0) 64 25/8 16 8-10

info@sw-motech.com
www.sw-motech.com

Mounting Instruction

SW-MOTECH products should be installed by a qualified, experienced motorcycle technician. If you are unsure of your ability to properly install a product, please have the product installed by your local motorcycle dealer. SW-MOTECH takes no responsibility for damages caused by improper installation.


All screws, bolts and nuts, including all replacement hardware provided by SW-MOTECH, should be tightened to the torque specified in the OEM maintenance manual for your motorcycle. If no torque specifications are provided in the OEM maintenance manual, the following torques may be used:

M6	9,6 Nm
M10	46 Nm

All screws, bolts and nuts should be checked after driving the first 50 km to ensure that all are tightened to the proper torque.

Medium strength liquid thread-locker (i.e., "Loctite") should be used to secure all screws, bolts and nuts.


1 Motorschutz
Engine Guard



MSS.06.571.900

Anzahl/ Pcs. 1

5 Anbautraverse
Mounting Bracket



MSS.06.571.003

Anzahl/ Pcs. 1


9 Distanzbuchse
Spacer



Da:20 Di:10,5 h:42

Anzahl/ Pcs. 1


12 Senkkopfschraube
Countersunk Screw



M6 x 16 DIN 7991

Anzahl/ Pcs. 2


2 Innensechskant-
schraube
Hexagon Socket Screw



M10 x 25 DIN 912

Anzahl/ Pcs. 2


6 Sechskantschraube
Hexagon Screw



M10 x 170 DIN 931

Anzahl/ Pcs. 1

10 Distanzbuchse
Spacer



Da:20 Di:10,5 h:32

Anzahl/ Pcs. 1


13 Senkscheibe
Countersunk Washer



SE.00.064.01

Anzahl/ Pcs. 2


3 Unterlegscheibe
Washer



A 10,5 DIN 125

Anzahl/ Pcs. 2


7 Unterlegscheibe
Washer



A 10,5 DIN 125

Anzahl/ Pcs. 1


11 Distanzbuchse
Spacer



Da:20 Di:10,5 h:8

Anzahl/ Pcs. 1

4 Mutter mit Bund,
selbstsichernd
Lock Nut with Flange



M10 DIN 6927

Anzahl/ Pcs. 2

8 Mutter mit Bund,
selbstsichernd
Lock Nut with Flange



M10 DIN 6927

Anzahl/ Pcs. 1

WARNUNG / ATTENTION
Achtung: Die Boden- und Schräglagenfreiheit kann bei Nutzung dieses Anbauteils eingeschränkt sein.
Attention: Cornering and ground clearance can be reduced by using this accessory.

Linke Seite / left side

