

## Griffschutz

BMW F 800 GS Adventure

Artikel-Nr.:  
420.667-01 schwarz

Seitenkoffer  
Topcases  
Gepäckträger  
Lock it System  
Softbags  
Aluminiumkoffer  
Lederkoffer  
Schutzbügel  
Hauptständer  
Chopper-Parts  
Quad-Parts  
Accessoires



## Montageanleitung

Der Bausatz umfaßt die folgenden Teile:

Stück	Bestellnr.	Bezeichnung
1	700008230	Griffschutz links
1	700008231	Griffschutz rechts
4	150.913	Senkschrauben M8x50
2	151.166	Senkschrauben M8x55
4	151.302	Senkscheibe ø8,4 x ø25mm

Achtung !

Immer nur eine Seite nach der anderen montieren, damit sich der Lenker nicht verstellt.



Anzugsmomente des Motorradherstellers beachten!  
Nach der Montage alle Verschraubungen auf festen Sitz kontrollieren!



Hepco & Becker GmbH  
An der Steinmauer 6

D-66955 Pirmasens

Tel.: 06331 - 1453 - 100  
Fax: 06331 - 1453 - 120  
eMail: [vertrieb@hepco-becker.de](mailto:vertrieb@hepco-becker.de)  
[www.hepco-becker.de](http://www.hepco-becker.de)

## Griffschutz

BMW F 800 GS Adventure

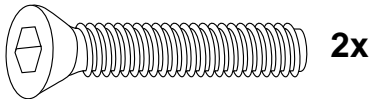
Artikel-Nr.:  
420.667-01 schwarz

## Montageanleitung

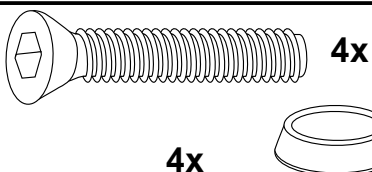
Seitenkoffer  
Topcases  
Gepäckträger  
Lock it System  
Softbags  
Aluminiumkoffer  
Lederkoffer  
Schutzbügel  
Hauptständer  
Chopper-Parts  
Quad-Parts  
Accessoires



Befestigung des Griffschutzes seitlich links und rechts:  
außen über dem Handschutz mit den Senkinbusschrauben M8x55.



Befestigung des Griffschutzes oben links und rechts:  
über der Lenkerverschraubung, die Originalschrauben entfallen.  
Die Verschraubung erfolgt mit den Senkschrauben M8x50 sowie Senkscheibe  $\varnothing 8,4 \times \varnothing 25\text{mm}$ .



## Handle protection set

BMW F 800 GS Adventure

Item - No.:  
420.667-01 black

Side cases  
Top cases  
luggage frames  
Lock it system  
Softbags  
Aluminium luggage  
Leather luggage  
Protection bars  
Center stands  
Chopper parts  
Quad parts  
Accessories



### Assembling instructions

The kit includes the following parts:

Quant	item no.	description
1	700008230	Handle protection left
1	700008231	Handle protection right
4	150.913	countersunk head screws M8x50
2	151.166	countersunk head screws M8x55
4	151.302	countersunk washer $\varnothing 8,4 \times \varnothing 25\text{mm}$

Attention!

Mount one side after the other, so that the handle bar position does not change.



Control all screw connections after the assembling for tightness!  
Please notice our enclosed service information.



**Hepco & Becker GmbH**  
An der Steinmauer 6  
D-66955 Pirmasens  
Germany

**Tel.: +49 6331 - 1453 - 100**  
**Fax: +49 6331 - 1453 - 120**  
**eMail: [vertrieb@hepco-becker.de](mailto:vertrieb@hepco-becker.de)**  
**[www.hepco-becker.de](http://www.hepco-becker.de)**



## Handle protection set

BMW F 800 GS Adventure

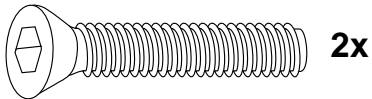
Item - No.:  
420.667-01 black

Side cases  
Top cases  
luggage frames  
Lock it system  
Softbags  
Aluminium luggage  
Leather luggage  
Protection bars  
Center stands  
Chopper parts  
Quad parts  
Accessories



### Assembling instructions

Fastening of the handle protection bar left and right:  
at the the original handlebar over the hand protector with countersunk head allen screws M8x55.



Fastening of the handle protection bar left and right top:  
at the handle bar bolting. Original screws are obsolete.  
Fix the the handle protection with countersunk head allen screws M8x50 with countersunk washer  $\varnothing 8,4$ .

