

Motorschutzbügel/ Engine guard

HONDA CB 500 Four

Baujahr 1971-1978 / date of manufacture 1971-1978

Artikel Nr.: / Item-no.:

5019506 00 02 chrom/chrome



DE INHALT
GB CONTENTS

1x	700010108	Motorschutzbügel links - Engine guard left	
1x	700010109	Motorschutzbügel rechts - Engine guard right	
1x	700010110	Schraubensatz/Screw kit:	
2x	Zylinderschraube ISK M10x85	2x	Allen screw M10x85
2x	Zylinderschraube ISK M8x55	2x	Allen screw M8x55
2x	U- Scheibe Ø8,4	2x	Washer Ø8,4
2x	U- Scheibe Ø10,5	2x	Washer Ø10,5
2x	Selbstsichernde Mutter M10	2x	Self lock nut M10
2x	Selbstsichernde Bundmutter M8	2x	Self lock collar nut M8



DE WICHTIG
GB IMPORTANT

Beachten Sie die in Ihrem Land geltenden Zulassungsbestimmungen.
Für den Bereich der BRD gilt: Ein Eintrag in die Fahrzeugpapiere ist nicht erforderlich.

Die Voraussetzung für die Montage ist natürlich eine gewisse technische Erfahrung. Wenn Sie sich nicht sicher sind, wie man eine bestimmte Arbeit ausführt, sollten Sie diese Ihrer Fachwerkstatt überlassen. Ziehen sie alle zugänglichen Schrauben zuerst nur locker an. Nachdem alles montiert ist, werden die Schrauben dann auf das entsprechende Anzugsmoment festgezogen. Dadurch wird sichergestellt, dass das Produkt spannungsfrei angebaut ist. Anzugsmomente beachten! Nach der Montage alle Verschraubungen auf festen Sitz kontrollieren!
Zur Montage ist eine zweite Person hilfreich.

Of course, the assembly requires a certain technical experience. If you are not sure how to execute a determined action, you should ask your local distributor to do it. First, tighten all screws only loosely. After mounting all parts, the screws should be tightened to the torque specified. This guarantees, that the product is mounted without tension. Observe the tightening torques of the manufacturer! Control all screw connections after the assembling for tightness!
To mount this guard, a second person is helpful.

Motorschutzbügel/ Engine guard

HONDA CB 500 Four

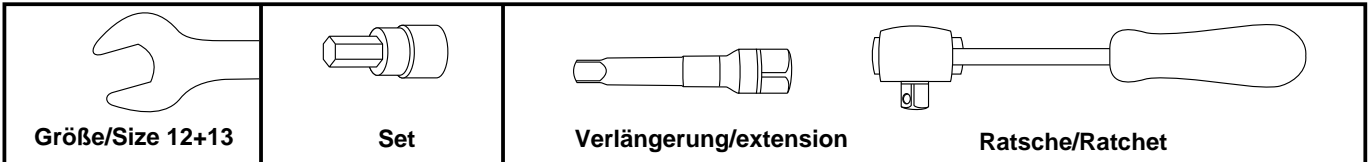
Baujahr 1971-1978 / date of manufacture 1971-1978


Artikel Nr.: / Item-no.:

5019506 00 02 chrom/chrome



DE BENÖTIGTE WERKZEUGE
GB TOOLS REQUIRED



	DE ACHTUNG GB CAUTION	<p>Immer nur eine Seite nach der anderen montieren. Ansonsten besteht die Gefahr, dass sich der Motor absenkt.</p> <p>Mount one side after the other. Otherwise, there is the risk that the engine block change position.</p>
---	--	---

DE VORBEREITUNG
GB PREPARING

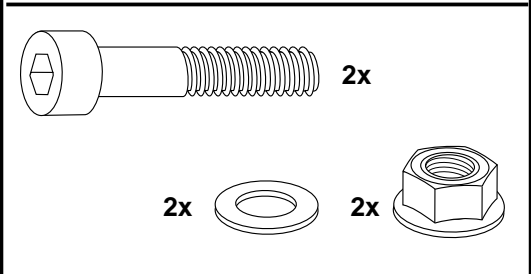
Die oberen Befestigungsschrauben des Auspuffs links außen lösen und diesen ablassen. Die Originalschrauben der Motoraufhängung vorne und unten entfernen, diese entfallen.

Loosen the upper fastening screws of the exhaust on the left side and move it down. Remove the original screws from the front and bottom engine mounts, screws are obsolete.

DE MONTAGEANLEITUNG
GB MOUNTING INSTRUCTIONS

1 Montage des Motorschutzbügels vorne rechts/links:
Die Montage erfolgt an der nun freien Bohrung mit der Zylinderschraube M8x55 und U- Scheibe ø8,4 sowie selbstsichernder Bundmutter M8.

Fastening of the engine guard front left/right:
at the now free threads with allen screw M8x55, washer ø8,4 and self lock collar nut M8.



Motorschutzbügel/ Engine guard

HONDA CB 500 Four

Baujahr 1971-1978 / date of manufacture 1971-1978

Artikel Nr.: / Item-no.:

5019506 00 02 chrom/chrome



DE MONTAGEANLEITUNG
GB MOUNTING INSTRUCTIONS

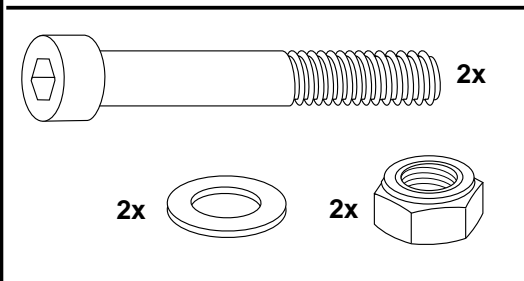

Montage des Motorschutzbügels
unten rechts/links:

Die Montage erfolgt an der nun freien Bohrung mit der Zylinderschraube M10x85 und U- Scheibe ø10,5 sowie selbstsichernder Mutter M10.

Fastening of the engine guard
bottom left/right:

at the now free threads with allen screw M10x85, washer ø10,5 and self lock nut M10.

2



Blick auf die Unterseite
View of the underside



Nach der Montage alle Verschraubungen auf festen Sitz kontrollieren ! Abgebaute Teile wieder montieren. Bitte beachten Sie unsere beigefügten Serviceinformationen.

Control all screw connections after the assembling for tightness! Reassemble the dismantled parts. Please notice our enclosed service information.

Als weiteres Zubehör lieferbar:/ Also available:

6549506 01 02 Gepäckbrücke/Rear rack
6509506 00 02 Kompletträger/Complete carrier
42199506 00 02 Soziushaltegriff / Pillion handle

Weiteres Zubehör auf unsere Homepage. More accessories: see our homepage.



Hepco & Becker GmbH
An der Steinmauer 6
D-66955 Pirmasens
Germany

Tel.: +49 (0)6331 - 1453 - 100
Fax: +49 (0)6331 - 1453 - 120
eMail: vertrieb@hepco-becker.de
www.hepco-becker.de